

Oprawa zwieszakowa/oprawa zasilająca pasmo świetlne - Pojedynczy mikroraster z soczewką 80° - bezpośrednie rozsyłanie asymetryczne

Smukły prostokątny korpus z blachy stalowej; strony czołowe z odlewanej ciśnieniowo aluminium w kolorze białym Kolor korpusu biały beskidzki RAL 9016; Bezpośredni, asymetryczny rozsył światła za pomocą przezroczystej soczewki LED z pojedynczym mikrorastrem w kolorze białym. Przyłącze elektryczne poprzez wbudowany biały przewód przyłączeniowy 3x0,75 mm², długość 1900 mm, z końców przewodu ściągnięta izolacja. W zakresie dostawy komplet do montażu zwieszakowego z regulacją wysokości i podsufitką. Na zapytanie możliwe wyposażenie w czarną obudowę.

CHARAKTERYSTYKA

Numer katalogowy	60675044130
Numer EAN	4020863467532
Numer taryfy celnej	94051190
Znak jakości	IP 20, Klasa ochrony I, F, Indoor, CE
Klasa odporności IK	IK02
Temperatura otoczenia	ta 25°C
Okres gwarancji	5 lata
Możliwość dofinansowania ze środków państwowych	BEG – dofinansowanie do domów energooszczędnych (ważne tylko dla Niemiec)

ELEKTROTECHNIKA

Zasilacz	Elektroniczny sterownik (1 szt.)
Moc systemowa	36W
Napięcie sieciowe	230V/50Hz
Automat z bezpiecznikami (prąd rozruchowy)	15 szt./B10, 25 szt./B16, 26 szt./C10, 42 szt./C16
Klasa efektywności energetycznej/Źródło światła	B

TECHNIKA ŚWIETLNA

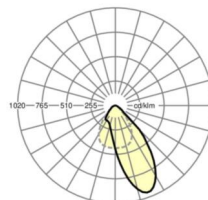

Wyposażenie	LED, współczynnik oddawania barw/kolor światła CRI ≥ 80 / 4000K
Tolerancja koloru (MacAdam)	3SDCM
Bezpieczeństwo fotobiologiczne (Oprawa)	RG1
Nominalny strumień świetlny	4659lm
Trwałość LED	50000h L80/B10 (Tq 25°C)
Wydajność oprawy	129lm/W
UGR pop./pod.	24.6 / 21.5

MECHANIKA

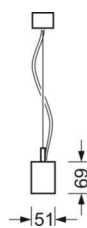
Kolor obudowy	biały beskidzki RAL 9016
Wymiary (DxSzxW/ŚrxW)	1411mm x 51mm x 69mm
Masa (netto)	3.7kg
Rodzaj montażu	Montaż pojedynczy zwieszakowy, Montaż pasm świetlnych zwieszakowych

DEEP-LINK

<https://www.regiolux.de/pl/article/60675044130>



Odnosińnik	LED 4700lm 840
ηLB	100 %
Φ ↓/↑	100 % / 0 %
UGR pop./pod.	24.6 / 21.5



Wymiary

L	1411 mm	Długość
B	51 mm	Szerokość
H	69 mm	Wysokość
A1	1200 mm	Odstęp mocowań przy montażu pojedynczym
P min	150 mm	Minimalna długość wieszaka
P max	1900 mm	Maksymalna długość wieszaka